



Sitzschalenuntergestell mit Kantelung, für Kinder, Jugendliche und Erwachsene

Im Grundpreis enthalten:

- Sitzkantelung wahlweise von -5° bis +35° oder von +2,5° bis +40°
- Rahmen um 10cm abduziert
- Luft- oder pannensichere Bereifung
- Rücken von 90° bis 120° der Sitzschale anpassbar und nach vorne umlegbar
- Sitzbreite mitwachsend um +4 cm
- Trommelbremse vom Begleiter feststellbar

- Angebot
 Bestellung

Maximale Zuladung: 120 kg

Lieferadresse / Firmenstempel:	Rechnungsadresse: <input type="checkbox"/> wie Lieferadresse
Name:	Name:
Adresse:	Adresse:

Bestellangaben:	
Kommission/ internes Zeichen:	Datum:
Sachbearbeiter:	Unterschrift:

Bitte Modell wählen:



<input type="checkbox"/> Loop ^{SORG} mit Greifreifenantrieb Hilfsmittelnr. 26.99.01.1078	<input type="checkbox"/> Loop ^{SORG} 12"- bzw. 16"-Rädern Hilfsmittelnr. 26.99.01.1045
N° 137601 Grundpreis 2.650,- €	N° 137602 Grundpreis 2.650,- €

Preise exkl. der gesetzl. MwSt.,
gültig ab 01.01.2024 und bis auf Widerruf.

Rahmen Nutzbare Breite = Rahmenbreite + 4 cm (Maße siehe nächste Seite)			
Größe 1 (N° 1301), geeignet ab ST 32	Größe 2 (N° 1302), geeignet ab ST38	Größe 3 (N° 1303), geeignet ab ST44	Rückenhöhe
Rahmenbreite: <input type="checkbox"/> 30 cm <input type="checkbox"/> 34 cm <input type="checkbox"/> 38 cm <input type="checkbox"/> 42 cm	Rahmenbreite: <input type="checkbox"/> 34 cm <input type="checkbox"/> 38 cm <input type="checkbox"/> 42 cm <input type="checkbox"/> 46 cm	Rahmenbreite: <input type="checkbox"/> 38 cm <input type="checkbox"/> 42 cm <input type="checkbox"/> 46 cm <input type="checkbox"/> 50 cm	<input type="checkbox"/> 43 cm <input type="checkbox"/> 50 cm
N° 13..	N° 13..	N° 13..	

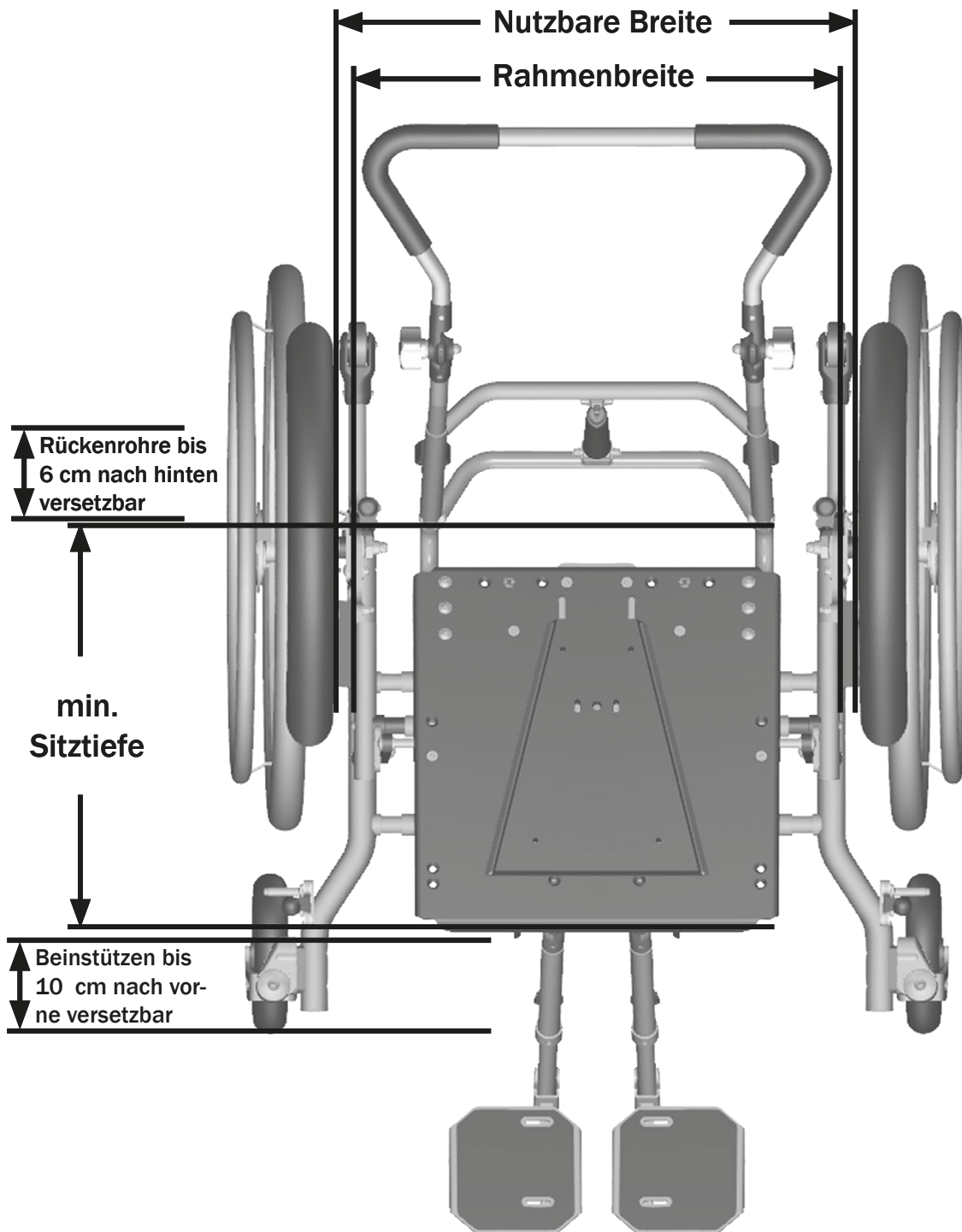
Rahmenausstattung	Rahmenbögen	Rahmen fest verschweißt	Unterschenkellänge
Zusatzgasdruckfeder <input type="checkbox"/> Ab Rahmenbreite 42 oder Zuladung >75kg ist die Zusatzgasdruckfeder erforderlich. Erst ab RB 38 möglich.	für geschlossenen Rahmen <input type="checkbox"/> Rahmenbögen für einen geschlossenen Rahmen. Die Beschichtung der Rahmenbögen erfolgt in der Rahmenfarbe. Erhöht die Rahmenstabilität	für erhöhte Verwindungssteifigkeit <input type="checkbox"/> Der Rahmen wird fest verschweißt Rahmen in der Breite nicht mitwachsend.	Bitte beide Maße angeben: 1. reale Unterschenkellänge des Benutzers: _____cm 2. Stärke der Sitzschale _____cm
N° 192501 398,- €	N° 597699 SR 375,- €	N° 597695 419,- €	

Rahmenfarben und Eloxal-Design-Paket			
Lackvarianten	Leicht metallisiert	Nicht metallisiert	Spezialfarben (ohne Mehrpreis, Ausnahme: Nightblue)
<input type="checkbox"/> glänzend inkl. <input type="checkbox"/> matt Nicht bei Spezialfarben möglich N° 1561 90,- €	<input type="checkbox"/> Cremeweiß (17) <input type="checkbox"/> Verkehrsblau (08) <input type="checkbox"/> Zinkgelb (02) <input type="checkbox"/> Dunkelblau (16) <input type="checkbox"/> Chromgelb (06) <input type="checkbox"/> Dunkelgrün (15) <input type="checkbox"/> Reinorange (21) <input type="checkbox"/> Koboldgrün (33) <input type="checkbox"/> Karminrot (04) <input type="checkbox"/> Titangrau (34) <input type="checkbox"/> Girly Pink (19) <input type="checkbox"/> Königsblau (32) <input type="checkbox"/> Pastellblau (20)	<input type="checkbox"/> Schwarz (31)	Starker Metallic-Effekt: <input type="checkbox"/> Silbermetallic (36) Oberfläche rau strukturiert: <input type="checkbox"/> Schwarz rau (27) Dormant Farben: <input type="checkbox"/> Firered (45) <input type="checkbox"/> Violett (50) Dormant Farbe mit Mehrpreis: <input type="checkbox"/> Nightblue (47) MP 90,- €

Design-Paket Farbeloxierung (Farbbeispiele für Eloxalfarben finden Sie auf unserer Webseite im Bereich Ausstattungen und Zubehör)		
<input type="checkbox"/> Eloxal Blau (01) <input type="checkbox"/> Eloxal Rot (02) <input type="checkbox"/> Eloxal Grün (03) <input type="checkbox"/> Eloxal Goldorange (04) <input type="checkbox"/> Eloxal Violett (05)	Folgende Teile werden eloxiert: Baugruppe Lenkrad (Gabeln, Abdeckkappen, Adapter, Halbschalen, Spurbreiterung), Profilrohrstützen des Schiebebügels, Gasdruckfederhalter, Greifringe Das Design-Paket ist ausschließlich in der aufgeführten Konfiguration möglich	Einschränkungen: Greifringe sind im Design-Paket Farbeloxierung nur enthalten bei Auswahl Aluminium Greifringe. (nicht möglich bei Edelstahl, Maxgrepp-, PVC-, Doppel-, Noppen- oder ergonomischen Greifringen sowie bei Profilrädern) Profilrohrstützen sind im Eloxal-Design-Paket nur enthalten bei Auswahl Schiebebügel
N° 1573.. SR 295,- €		

Sitzsystem			
Sitzaufnahme	Sitzschalenadapter	Universalaufnahme f. Sitzschalenadapter von Fremdfirmen	Kindersicherung
<input checked="" type="checkbox"/> Sitzplatte mit Kantelungsfunktion bitte Kantelungswinkel wählen: <input type="checkbox"/> -5° bis +35° (..00) <input type="checkbox"/> +2,5° bis +40° (..01)	Universaladapter zweiteilig <input type="checkbox"/> für Rahmengröße 1 (..63) <input type="checkbox"/> für Rahmengröße 2+3 (..05)	<input type="checkbox"/> Universalaufnahme für Sitzschalenadapter von Fremdfirmen Passend für: - Berolika-aktiv - Rehatec - Schuchmann	<input type="checkbox"/> Kindersicherung am Auslösehebel der Sitzkantelung. Bei aktiven Kindern empfehlenswert!
N° 1927.. 0,- €	N° 19.. 299,- €	N° 196400 92,- €/St	N° 1940 63,- €

Rahmenbreite	Nutzbare Breite	Gesamtbreite	min. Sitztiefe
= Abstand zwischen den Außenkanten der oberen Rahmenrohre Der Rahmen kann um 4 cm in der Breite mitwachsen	= Abstand zwischen den Innenkanten des Kleiderschutzes Rahmenbreite + 4 cm	= Rahmenbreite + 26 cm bei 2° Radsturz mit Trommelbremsnabe (Achtung: Anbau von Rückhaltesystemen vergrößert die Gesamtbreite um 1 cm)	Rahmengröße 1 = ab 32 cm Rahmengröße 2 = ab 38 cm Rahmengröße 3 = ab 44 cm Rückenrohre bis 6 cm nach hinten versetzbar Beinstützen bis 10 cm nach vorne versetzbar



Rückeneinheit				
Rückenwinkel	Rückenwinkel	Rückenführung Standard	Rückenführung Lang	Auslösung Rückenwinkel
<input type="checkbox"/> mechanisch einstellbar durch Raster von 90°-120°, nach vorne umlegbar <i>Achtung Kippgefahr! Sicherheitsrad erforderlich!</i>	<input type="checkbox"/> stufenlos winkelverstellbar durch Gasdruckfeder von 90°-120° und nach vorne umklappbar. Auslösung per Hebel an der Gasdruckfeder <i>Achtung Kippgefahr! Sicherheitsrad erforderlich!</i>	<input type="checkbox"/> Rückenführung mittig, für Sitzschale	<input type="checkbox"/> Rückenführung mittig, mit Anbauadapter z.B. für Sitzschalen mit einem physiologischen Drehpunkt	<input type="checkbox"/> Auslösung des Gasdruckfederrückens (N° 600308) mittels Handgriff und Bowdenzug montiert am Schiebepöbelgriff
N° 600305 0,- €	N° 600308 120,- €	N° 600310 245,- €	N° 600311 315,- €	N° 600309 45,- €

Beinstützen Fußplattentiefen 150 mm und 230 mm								
Standard Fußplatte durchgehend			winkelverstellbar Fußplatte durchgehend			winkelverstellbar Fußplatte geteilt		
Fußplatte durchgehend, nach hinten hochklappbar, Kniewinkel starr auf 90° <i>möglicher Abstand OK Sitz bis OK Fußplatte: 13-49 cm</i>			Fußplatte durchgehend, nach hinten hochklappbar, Kniewinkel verstellbar 80-180° <i>möglicher Abstand OK Sitz bis OK Fußplatte: 12-50 cm</i>			Fußplatten geteilt, nach hinten hochklappbar, Kniewinkel einstellbar von 80-180° <i>möglicher Abstand OK Sitz bis OK Fußplatte: 12-50 cm</i>		
Artikelbezeichnung	Artikel-N°	Preis	Artikelbezeichnung	Artikel-N°	Preis	Artikelbezeichnung	Artikel-N°	Preis
<input type="checkbox"/> Fußplattentiefe 150mm	N° 405501	232,- €	<input type="checkbox"/> Fußplattentiefe 150mm	N° 405503	295,- €	<input type="checkbox"/> Fußplattentiefe 150mm	N° 405530	320,- €
<input type="checkbox"/> Fußplattentiefe 230mm	N° 405502	272,- €	<input type="checkbox"/> Fußplattentiefe 230mm	N° 405504	335,- €	<input type="checkbox"/> Fußplattentiefe 230mm	N° 405531	370,- €

Breitenanpassbare Fußplatte, in der Breite um bis zu 80 mm anpassbar (Modell- und konfigurationsabhängig)






Mehrpreisartikel für oben genannte Beinstützen.
 Durchgehende Fußplatte, Tiefe 230 mm. Bietet die Möglichkeit die max. nutzbare Breite individuell einzustellen.

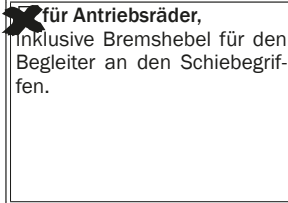

Nur in Kombination mit N° 405502 u. 405504
 Nicht in Kombination mit Fersenkante

N° 405514 MP 165,- €




Beinstützen nach außen abschwengbar und abnehmbar, Fußplattentiefe 150 mm					Genex	
durchgehend	geteilt	hochschwengbar			Dynamische Beinstütze	
<input type="checkbox"/> Fußplatte durchgehend, seitlich hochklappbar, Beinstütze komplett abnehmbar, nach außen wegschwengbar und breitenverstellbar, <i>möglicher Abstand Oberkante Sitz bis OK Fußplatte: 26-45 cm</i>	<input type="checkbox"/> Fußplatten geteilt, seitlich hochklappbar, Beinstütze komplett abnehmbar, nach außen wegschwengbar und breitenverstellbar, <i>möglicher Abstand Oberkante Sitz bis OK Fußplatte 26-45 cm</i>	<input type="checkbox"/> Fußplatten geteilt, im physiologischen Drehpunkt von 93° bis 180° hochschwengbar, Fußplatte seitlich hochklappbar, komplett abnehm- und seitlich wegschwengbar, incl. Breitenverstellung <i>möglicher Abstand OK Sitz bis OK Fußplatte 17-42 cm</i>	Alle abnehmbaren Beinstützen können in der Breite eingestellt werden und sind ab Rahmengröße 2 und einer Sitztiefe von 40 cm möglich. Nicht in Kombination mit „Rahmenbögen für geschlossenen Rahmen“ möglich		<input type="checkbox"/> Spezielle Federung für Fuß- und Beinbewegungen in alle Richtungen bei Tonusdysregulation. Fußplatte hochklappbar, Kniewinkel federnd gelagert Minimal mögliche Sitztiefe erhöht sich um 2 cm. <i>möglicher Abstand Oberkante Sitz bis OK Fußplatte: 26-41 cm.</i> Möglich ab Rahmengröße 2	
N° 405507 320,- €	N° 405540 395,- €	N° 405505 470,- €			N° 4053 SR 899,- €	

Zubehör für Beinstützen					
Verriegelung bei 90°	Fußschalen	Universalaufnahme	Wadenauflagen		
<input type="checkbox"/> für alle Beinstützen mit nach hinten hochklappbarer/en Fußplatte/n	Fußschalen, Alu schwarz zur Montage auf Fußplatte <input type="checkbox"/> Größe 1 12,5 x 8 cm (...31) <input type="checkbox"/> Größe 2 14,5 x 10 cm (...32) <input type="checkbox"/> Größe 3 16,5 x 12 cm (...33)	<input type="checkbox"/> Beinstützenaufnahme für 15 x 15 mm Vierkantrohr. Nicht für SORG Beinstützen geeignet.	<input type="checkbox"/> für die winkelverstellbare Beinstütze N° 405530/31 Montage vom Benutzer aus gesehen: <input type="checkbox"/> links <input type="checkbox"/> rechts <input type="checkbox"/> beidseitig (2 St.)		
N° 4009 64,- €	N° 4020.. 78,- €/P	N° 4006 127,- €			
<input type="checkbox"/> für Beinstütze (N° 405507)	Fersenkante	Fußschalengurte	<input type="checkbox"/> für die Beinstützen N° 405505/06 Montage vom Benutzer aus gesehen: <input type="checkbox"/> links <input type="checkbox"/> rechts <input type="checkbox"/> beidseitig (2 St.)		
N° 403910 80,- €	<input type="checkbox"/> für alle Beinstützen mit nach hinten hochklappbarer/en Fußplatte/n	<input type="checkbox"/> Passende Gurte zu den gewählten Fußschalen (N° 4020..)	Empfohlen bei Fußplattentiefe 230 mm. <i>möglicher Abstand OK Sitz bis OK Fußplatte: ab 22 cm.</i>		
	N° 405509 69,- €	N° 402015 108,- €/P	N° 403005 147,- €/St	N° 403006 147,- €/St	
			<i>möglicher Abstand OK Sitz bis OK Fußplatte: ab 20 cm</i>		

Armlehnen und Schiebebügel			
Armlehne	Armlehne	Armlehne	Schiebebügel
<input type="checkbox"/> an der Sitzschale montierbar, durch Raster höhenverstellbar, mit Armpolster 24cm <i>Armpolster ist lose beigelegt</i> 	<input type="checkbox"/> an der Sitzschale montierbar, mit Armpolster 24 cm, stufenlos winkel- und höhenverstellbar <i>Armpolster ist lose beigelegt</i> 	<input type="checkbox"/> am Rücken befestigt, hochschwenk-/höhenverstellbar mit Armpolster 24 cm 	<input checked="" type="checkbox"/> winkelverstellbar, mit Metallgelenk Bitte wählen Sie die montierte Schiebehöhe: <input type="checkbox"/> Schiebehöhe STANDARD, (..02) Schiebehöhe ca. 90 - 100 cm (+ 15 cm bei RH 50 cm) <input type="checkbox"/> Schiebehöhe HOCH (..03) Schiebehöhe ca. 100 - 110 cm (+ 15 cm bei RH 50 cm) Schiebebügelform: Trapezform bis Sitzbreite 40 U-Form ab Sitzbreite 42  
N° 452506 240,- €/P	N° 452204 220,- €/P	N° 453100 318,- €/P	N° 6531.. 180,- €


Bremsen		
Trommelbremse	Kniehebelbremse	BITTE ANKREUZEN WENN KEINE TROMMELBREMSEN BENÖTIGT WERDEN
<input checked="" type="checkbox"/> für Antriebsräder, inklusive Bremshebel für den Begleiter an den Schiebegriffen. 	<input type="checkbox"/> Kniehebelbremse Standard 	<input type="checkbox"/> Bitte mit Rädern mit Standard-Naben ausliefern (Bei dieser Auswahl ist keine Trommelbremse montiert), Standard-Räder (Felge / Speiche silber), luftbereit mit Aluminium-Greifring <input type="checkbox"/> Auslieferung ohne Antriebsräder
N° 220037 0,- €	N° 352598 210,-/P	

Bremshebelverlängerung			
Gerade 6 cm	Gerade 6 cm	Gekröpft 12 cm	Gekröpft 12 cm
<input type="checkbox"/> mit Kappe	<input type="checkbox"/> mit Kugelknopf <input type="checkbox"/> mit Golfball	<input type="checkbox"/> mit Kappe	<input type="checkbox"/> mit Kugelknopf <input type="checkbox"/> mit Golfball
N° 3510 58,- €/P	N° 3512 68,- €/P	N° 3515 68,- €/P	N° 3516 78,- €/P

Antriebsräder 20"- 24"		
Standardrad	Profilrad	Leichtgewichtsrاد mit Trommelbrems-Nabe
<input type="checkbox"/> Allroundrad für Trommelbremse Mehrgewicht bis zu ca. 900g pro Paar im Vergleich zu Leichtgewichtsrädern	<input checked="" type="checkbox"/> Einheit aus Greifringen und Felgen, verringert die Verletzungsgefahr der Finger <div style="border: 1px solid black; padding: 5px; width: fit-content;"> Hinweis: Profilräder sind auf unbestimmte Zeit nicht mehr im Programm. Alternative finden Sie unter Artikel Greifring sehr nah an Felge (Seite 5, N° 3015) </div>	<input type="checkbox"/> mit Trommelbrems-Nabe , inkl. schwarzem Aluminiumgreifring Gewichtersparnis bis zu 1,1 kg pro Paar im Vergleich zu Standard-Trommelbremsrädern
N° 21..30 0,- €	N° 21..31 0,- €	N° 21..81 130,- €/P

Antriebsräder 12" und 16"			
12"-Räder Pannensicher	12"-Räder Luftbereift	16"-Räder (nur mit Trommelbrems-Nabe erhältlich)	
<input type="checkbox"/> mit pannensicherer Bereifung und Standard-Nabe	<input type="checkbox"/> mit Luftbereifung und Standard-Nabe	<input type="checkbox"/> mit pannensicherer Bereifung und Trommelbrems-Nabe	<input type="checkbox"/> mit Luftbereifung und Trommelbrems-Nabe
N° 211240 0,- €	N° 211200 0,- €	N° 221640 88,- €/P	N° 221600 88,- €/P
<input type="checkbox"/> mit pannensicherer Bereifung und Trommelbrems-Nabe	<input type="checkbox"/> mit Luftbereifung und Trommelbrems-Nabe		
N° 221240 0,- €	N° 221200 0,- €		



16" 12"

Abbildungen ähnlich

Radgröße und Radsturz		Radschutz für Antriebsräder	
Radgröße	Radsturz	Lang	Kurz
Größe in Zoll: <input type="checkbox"/> 20" <input type="checkbox"/> 22" <input type="checkbox"/> 24"	Radsturz <input type="checkbox"/> 2° (Standard) Adapter für Radsturz 0° <input type="checkbox"/> 0°	<input type="checkbox"/> Radschutz lang für 20", 22" und 24" 	<input type="checkbox"/> Radschutz kurz für 16", 20", 22" und 24"
0,- €	N° 201515 MP 79,- €	N° 5210 220,- €/P	N° 5211 180,- €/P


Bereifung			Beispiele:	
Bezeichnung	Artikel-N°	Preis		
<input type="checkbox"/> Luftbereifung Standard „Right Run“ 1" 	1 N° 20..13	0,- €		
<input type="checkbox"/> Luftbereifung Standard 1 3/8" 	2 N° 20..21	0,- €		
<input type="checkbox"/> Luftbereifung Performance „Marathon Plus“ 1" Nur in 22" und 24" möglich 	3 N° 20..12	74,- € / P		
<input type="checkbox"/> Pannensichere Bereifung 1" 	4 N° 23..11	0,- €		
<input type="checkbox"/> Pannensichere Bereifung 1 3/8" 1 3/8" nicht bei Leichtgewichtsrädern 	5 N° 23..21	0,- €		


Greifringe	
Montage	
<input type="checkbox"/> Standard / eng <input type="checkbox"/> Standard / weit <input type="checkbox"/> Hoch / eng <input type="checkbox"/> Hoch / weit Material: <input type="checkbox"/> Edelstahl (..01) <input type="checkbox"/> Alu (..75) <i>Bei 20" Edelstahl nur Anbau Hoch möglich Auswahl Standard oder Hoch nicht möglich bei Leichtgewichtsrädern mit Trommelbremse</i>	 Greifringmontage Standard / eng Greifringmontage Hoch / eng Greifringmontage Standard / weit Greifringmontage Hoch / weit
N° 30.. 0,- €	N° 3015 SR 142,- €

Doppelgreifring	
mit Trommelbremsnabe Montage <input type="checkbox"/> links <input type="checkbox"/> rechts	<input type="checkbox"/> Greifring für die Gegenseite Abstand der Greifringe <input type="checkbox"/> Standard 18mm (..11) <input type="checkbox"/> Eng 9mm (..12) Abstand ENG: Nicht in Kombination mit Greifringüberzügen oder beschichteten Greifringen
N° 2615 1.199,- €	N° 261435 153,- € N° 26.. 0,- €

Speichenschutz	Speichenschutz Design Dekors	Nur für Radgrößen 20"-24"
Transparent <input type="checkbox"/> farblos (..00) Nur für Radgrößen 20"-24"	Bitte tragen Sie das gewünschte Modell des entsprechenden Herstellers ein: <input type="checkbox"/> www.speichen-schutz.de <input type="checkbox"/> www.wheelchairgadgets.com	
N° 25.. 172,- €/P	N° 25..26 FR 180,- €	N° 25..27 FR 180,- €

Lenkräder				
Standard PU	Standard Vollgummi	Standard luftbereift	Design PU	Design Vollgummi
Polyurethan: <input type="checkbox"/> 5" (2805) <input type="checkbox"/> 6" (2803) 	Vollgummi: <input type="checkbox"/> 5" (2809) <input type="checkbox"/> 5,5" (2802) <input type="checkbox"/> 6" (2811) <input type="checkbox"/> 7" (2813) 	Luftbereift, grau: <input type="checkbox"/> 6" (2808) <input type="checkbox"/> 7" (2807) 	Polyurethan, transparent, mit Leuchtdioden LED: <input type="checkbox"/> 5" (2834) 	Vollgummi schwarz, mit Alufelge <input type="checkbox"/> 5" (2836) <input type="checkbox"/> 6" (2838)
0,- €	0,- €	0,- €	0,- €	0,- €



Lenkradgabeln		Lenkradzubehör	
Standard Aluminium	Design Aluminium	Spurfixierung	Verriegelung
<input type="checkbox"/> Alu-Gabel, schwarz eloxiert 	<input type="checkbox"/> Aluminium-Gabel, farbig beschichtet Farbnummer: _____ Die Farbnummern finden Sie bei den Rahmenfarben auf Seite 1. Ohne Angabe einer Farbnummer wird in gewählter Rahmenfarbe beschichtet. Eloxalfarben nur im Design-Paket möglich.	<input type="checkbox"/> Spurfixierung für Geradeausfahrt Nicht möglich bei N° 2721, N° 2830	<input type="checkbox"/> Verriegelung der Lenkradspur auf Geradeausfahrt Nicht möglich bei N° 2721, N° 2830
N° 2826 0,- €	N° 2829 FR 70,- €/P	N° 2851 166,- €/P	N° 2850 208,- €/P

Therapietisch transparent			
Höhe und Distanz variabel, Tisch wird beidseitig unter die Armpolster gesteckt.			
Artikelbezeichnung	Artikel-N°	Preis	Beispiel:
<input type="checkbox"/> Therapietisch aus Polycarbonat, transparent, Gr. 1 (45 x 36 cm) ❶ Maximale Distanz: 35 cm	N° 920710	325,- €	
<input type="checkbox"/> Therapietisch aus Polycarbonat, transparent, Gr. 2 (59 x 45 cm) ❶ Maximale Distanz: 49 cm	N° 920711	340,- €	
<input type="checkbox"/> Therapietisch aus Polycarbonat, transparent, Gr. 3 (70 x 50 cm) ❶ Maximale Distanz: 60 cm	N° 920712	370,- €	
Armpolster erforderlich. Tisch wird lose beigelegt. ❶ Maximale Distanz zwischen den Armlehnenaufnahmen für eingesteckten Therapietisch			

Abduktionskeile Nicht möglich bei Sitzbespannung						
Artikelbezeichnung	Größe	Länge (L) (mm)	Breite (B) (mm)	Höhe (H) (mm)	Artikel-N°	Preis
<input type="checkbox"/> Abduktionskeil, inkl. Halter und Polster, Gr. S	S	94	65	90	N° 1952	209,- €
<input type="checkbox"/> Abduktionskeil, inkl. Halter und Polster, Gr. M	M	110	82	95	N° 1953	209,- €
<input type="checkbox"/> Abduktionskeil, inkl. Halter und Polster, Gr. L	L	125	90	100	N° 1954	209,- €
Maßangaben ± 5%					N° 1951	165,- €
<input type="checkbox"/> Halter für Abduktionskeil (ohne Polster) kpl.						

Fußfixierung				
Artikelbezeichnung	Größe	Umfang U	Artikel-N°	Preis
<input type="checkbox"/> mit Klett-/Flausverschluss und Umlenkrolle, Gr. 1	1	15-20 cm	N° 781201	199,- €
<input type="checkbox"/> mit Klett-/Flausverschluss und Umlenkrolle, Gr. 2	2	19-23 cm	N° 781202	199,- €
<input type="checkbox"/> mit Klett-/Flausverschluss und Umlenkrolle, Gr. 4	4	24-28 cm	N° 781203	199,- €

Rückhaltesystem / Kraftknoten für Transport im KFZ			
Kompatibilität Rückhalteösen mit Zusatzsystemen	Kraftknotensystem	Rückhalteösen	Beckengurt
Unbedingt ausfüllen wenn N° 585076 oder N° 58507610 gewählt wurde (Wird kein Kreuz gesetzt, erfolgt Lieferung ohne Kompatibilität mit Zusatzsystemen): <input type="checkbox"/> Lenk- u. Schiebehilfe (Rückhalteösen vorne) <input type="checkbox"/> Keine Kompatibilität gewünscht Achtung: Bei nachträglicher Montage einer Lenk- und Schiebehilfe müssen die Rückhalteösen ausgetauscht werden.	<input type="checkbox"/> Komplettsset für Transport im KFZ (bestehend aus 4 Rückhalteösen und Beckengurt) Geeignet zum Schlaufen der Retraktor Gurte oder Hakensysteme.	<input type="checkbox"/> 4 Rückhalteösen für Transport im KFZ (ohne Beckengurt) Geeignet zum Schlaufen der Retraktor Gurte oder Hakensysteme.	<input type="checkbox"/> Beckengurt für Anbau an Rückhalteösen
N° 585076 SR 469,- €	N° 58507610 SR 380,- €	N° 585060 SR 90,- €	

Rahmenoptionen/Zubehör				
Sicherheitsrad	Ankippbügel	Lenk- und Schiebehilfe	Spritzschutz	Verlängerung Radstand
<input type="checkbox"/> wegschwenkbar Montage: <input type="checkbox"/> rechts <input type="checkbox"/> links <input type="checkbox"/> beidseitig	Montage: <input type="checkbox"/> rechts <input type="checkbox"/> links <input type="checkbox"/> beidseitig	<input type="checkbox"/> Lenk- und Schiebehilfe für den Außenbereich, in Breite und Länge verstellbar, erleichtert wesentlich das passive oder aktive Fahren auf unebenem Untergrund, inkl. Aufbockhilfe 	<input type="checkbox"/> aus Kunststoff für Lenk- und Schiebehilfe 	<input type="checkbox"/> Verlängerung des Radstands um 9,5 cm
N° 7215 139,- €/St	N° 7407 74,- €/St	N° 599520 SR 479,- €	N° 59951212 SR 85,- €	N° 7676 274,- €/P

Abkürzungen:

Stück - St

Paar - P

Funktionsrabatt - FR

Mehrpreis - MP

Sonderbaurabatt - SR

Sitzbreite - SB

Sitztiefe - ST

Rückenhöhe - RH

Unterschenklänge - USL

Nabe - NB

Notizen:

